

Sinope 2G



VÝROBNÍ, PROVOZNÍ A SKLADOVÉ PROSTORY
PRODUCING, OPERATING AND STORAGE AREAS
ESPACIOS DE PRODUCCIÓN, OPERACIÓN Y ALMACENAMIENTO

O PRODUKTU / ABOUT THE PRODUCT / SOBRE EL PRODUCTO

Klasika v novém, takto se dá označit svítidlo Sinope 2G určené pro osvětlování výrobních, provozních či skladových prostor. Sinope 2G je robustním a výkonným svítidlem klasického tvaru, které využívá nejnovější LED technologii - chlazení hliníkovým profilem. Ta poskytuje perfektní světelné podmínky pro práci. Samotné tělo svítidla je vyrobeno z vysoce odolného PC, které odolává pronikání prachu a vody. Svítidlo lze ke stropu zavěsit, přisadit, popřípadě namontovat na kabelový žlab. Vsadte na osvědčenou klasiku ve vylepšeném provedení.

Classic in a new version, that is the lighting Sinope 2G designated for lighting manufacturing, operating or storage premises. Sinope 2G is a massive and powerful lighting of the classical shape which uses the latest LED technology - cooling by an aluminium profile. The technology provides perfect light conditions for work. The body of the lighting is made from high-resistant PC, which is water and dust resistant. The lighting is possible to hang, fit or install on the cable channel. Bet on tested classic in improved version.

La lámpara Sinope 2G se puede considerar como la renovación de un clásico. Sirve para iluminar espacios de producción, operación o almacenamiento. Sinope 2G es una lámpara robusta y potente de formas clásicas, que utiliza la más nueva tecnología LED refrigerada con un perfil de aluminio. Proporciona unas condiciones de iluminación perfectas para el trabajo. El cuerpo de la lámpara está fabricado con un policarbonato muy resistente a la penetración del polvo y el agua. Se puede suspender o colocar en el techo, o instalar en una bandeja de cable. Apueste por un clásico probado en versión mejorada.

MATERIÁL / MATERIAL

Těleso / Housing / Cuerpo
Difuzor / Diffuser / Difusor
Těsnění / Gasket / Sellado
Klipy / Clips / die Klemmen


PC
PC
POLYURETAN / POLYURETHANE
/ POLIURETANO
NEREZOVÁ OCEL / STAINLESS STEEL
/ ACERO INEXIDABLE
HLINÍK / ALU

Nosník elektro / Gear Tray
/ Soporte eléctrico

LED SYSTÉM / LED SYSTEM

Modul / Module
LED čipy / LED chips
K / K
Životnost / Service life L80F10
CRI / CRI
Napájecí zdroj / Power supply
/ LED-Betriebsgeräte

LED modul THOME Lighting
LG / SAMSUNG
4000K
75000 H
80
OSRAM / TRIDONIC / HELVAR



STANDARD / STANDARD

RoHS IK 08 ON / OFF 220 - 240 V    5 YEARS WARRANTY IP66    

NA VYŽÁDÁNÍ / ON REQUEST / BAJO PEDIDO

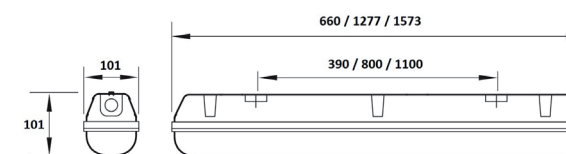
DALI PMMA CRI95 min. CRI90 GRP Ta50°C            

Číslo Number Número	Popis Description Descripción	W	lm	lm/W	Řídicí systém Dimming Sistema de control	CR1/K	IP	Optika Optics Óptica	Montáž Montage Instalación	Rozměr DxŠxV mm	Size LxWxD mm	Dimensiones L x AN. x AL. mm
SIN20282	SINOPE 2G °1680lm 14W IP66 4K 0,6m	14	1680	120	A	840	66	141	P/Z	660 x 101 x 101 mm		
SIN20323	SINOPE 2G °4190lm 31W IP66 4K 0,6m	31	4190	135	A	840	66	141	P/Z	660 x 101 x 101 mm		
SIN20200	SINOPE 2G °5030lm 43W IP66 4K 1,2m	43	5030	117	A	840	66	54	P/Z	1273 x 101 x 84 mm		
SIN20191	SINOPE 2G °7640lm 55W IP66 4K 1,5m	55	7640	139	A	840	66	54	P/Z	1573 x 101 x 84 mm		
SIN20331	SINOPE 2G °9040lm 75W IP66 4K 1,5m	75	9040	121	A	840	66	141	P/Z	1573 x 101 x 101 mm		

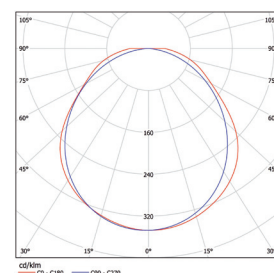
PŘÍSLUŠENSTVÍ / ACCESSORIES / ACCESORIOS



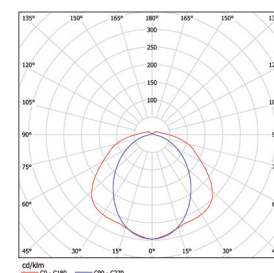
Součástí balení
Part of the package
Se incluye en el embalaje



SVĚTLNÁ CHARAKTERISTIKA / DISTRIBUTION OF LUMINOUS INTENSITY / CARACTERÍSTICAS DE LA LUZ



54



141

Klasifikace reakce na oheň: B-s2, d0

0-50/60 Hz Frequency  PC CRI80 MADE IN THOME   